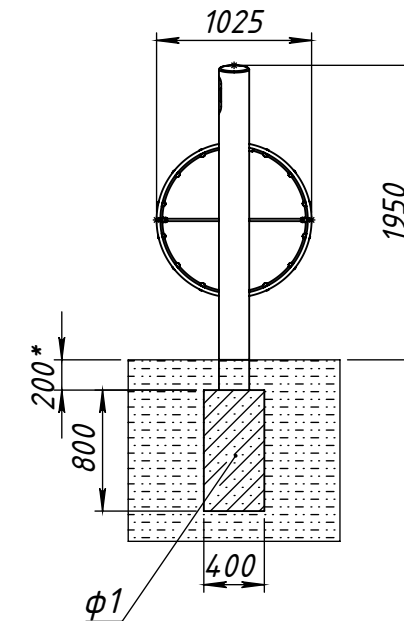
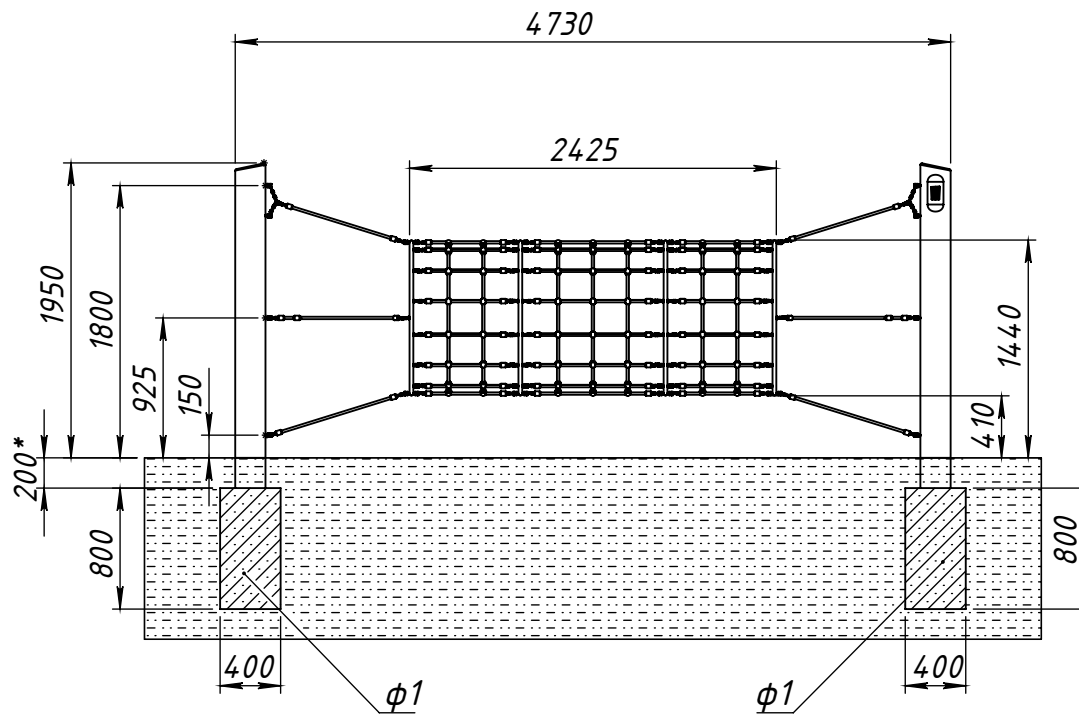


2.27

# Приложение Г

## Схема монтажа

### Спортивный комплекс



- 1.\* - Указано минимальное расстояние от поверхности площадки с естественным покрытием (рыхлая почва/дерн/ травянистая поверхность) до верха фундамента.
2. Для площадок с синтетическим покрытием (плиточным резиновым, бесшовным резиновым и т.п.) расстояние до верха фундамента и подготовку поверхности для укладки покрытия выполнить согласно рекомендациям производителя покрытий.
3. Для площадок с сыпучим покрытием (песчаным/гравийным/дробленая древесная кора/ древесная стружка и т.п. измельченными материалами) фундаментный блок выполнить конусной формы, кромки фундамента скруглить радиусом не менее 20-30 мм.
4. Выбор типа и толщины покрытия площадок выполнить с учетом максимальной высоты свободного падения. Максимальная высота свободного падения для оборудования: в положении сидя 1440 мм.  
Материал - бетон не менее класса В-15.. Острые кромки фундамента в верхней части скруглить радиусом 20х30 мм.
5. ф1 - фундаментный блок не менее 400х400х800 мм.

Изм.	Лист	№ докум.	Подп.	Дата

2.27

Лист  
1

Перв. применение

Справ. №

Подп. и дата

Инв. № дубл.

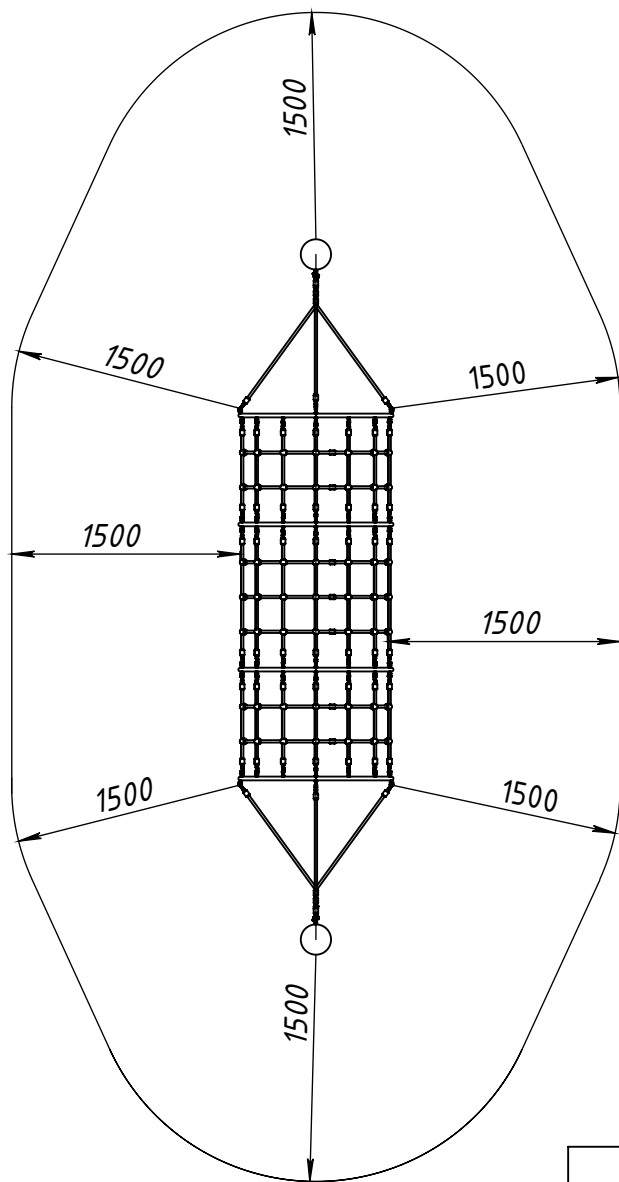
Взам. инв. №

Подп. и дата

Инв. № подл.

2.27

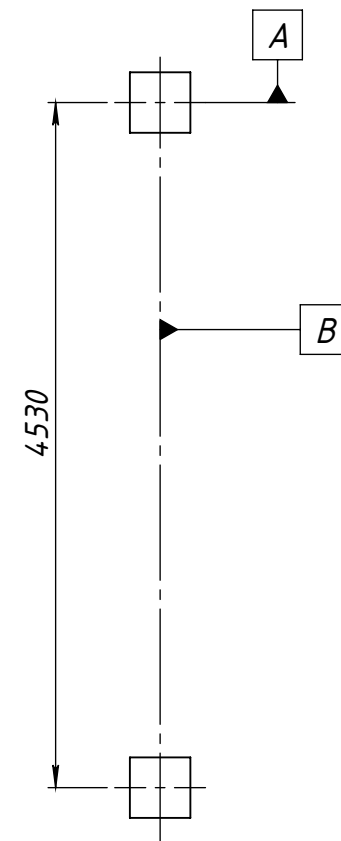
## Габарит зоны приземления



1. ф1 - фундаментный блок не менее 400x400x800 мм;
2. Для площадок с сыпучим покрытием (песчаным/гравийным/дробленая древесная кора/ древесная стружка и т.п. измельченными материалами) фундаментный блок выполнить конусной формы, кромки фундамента скруглить радиусом не менее 20-30 мм.

## Приложение Г Схема монтажа Спортивный комплекс

### Схема расположения фундаментов



Изм.	Лист	№ докум.	Подп.	Дата

2.27

Лист  
2